

ALLEGATO A.

Parti comuni



Foto 1 - ingresso complesso immobiliare



Foto 2 - ingresso complesso immobiliare



Foto 3 - parti comuni esterne



Foto 4 - parti comuni esterne



Foto 5 - parti comuni esterne



Foto 6 - parti comuni esterne



Foto 7 - parti comuni esterne



Foto 8 - ingresso edificio 9 - scala B



Foto 9 - ingresso edificio 9 - scala B



Foto 10 - vano scala comune



Foto 11 - vano scala comune



Foto 12 - vano ascensore comune



Foto 13- parti esterne comuni



Foto 14 - parti esterne comuni



Foto 15 - parti esterne



Foto 16 - spazi comuni piano S1



Foto 17 - spazi comuni piano S1




Foto 18 - corsello di manovra comune piano S1



Foto 19 - corsello di manovra comune piano S1




Foto 20 - spazi comuni piano S1

LOTTO 1

Corpo A - Appartamento



Foto 21 - ingresso appartamento



Foto 22 - angolo cottura



Foto 23 - angolo cottura



Foto 24 - soggiorno



Foto 25 - dettaglio impianti



Foto 26 - disimpegno



Foto 27 - disimpegno



Foto 28 - disimpegno



Foto 29 - disimpegno



Foto 30 - camera 1



Foto 31 - camera 1



Foto 32 - camera 1



Foto 33 - camera 1



Foto 34 - camera 2



Foto 35 - camera 2



Foto 36 - camera 2



Foto 37 - camera 2



Foto 38 - ingresso bagno 1



Foto 39 - bagno 1



Foto 40 - dettaglio lucernario bagno 1



Foto 41 - dettaglio serramento bagno 1



Foto 42 - ingresso bagno 2



Foto 43 - bagno 2



Foto 44 - dettaglio lucernario bagno 1



Foto 45 - dettaglio impianto ACS



Foto 46 - dettaglio serramento esterno



Foto 47 - dettaglio serramento esterno



Foto 48 - balcone



Foto 49 - balcone



Foto 50 - balcone



Foto 51 - terrazzo




Foto 52 - terrazzo



Foto 53 - terrazzo



Foto 54 - terrazzo



Foto 55 - dettaglio impianti



Foto 56 - dettaglio impianti

Corpo B - Box pertinenziale



Foto 57 - ingresso box



Foto 58 - box